

# You-Check 新型コロナ変異ウイルス抗原検査キット使用方法説明書

公式  
サイト



## 【検査対象(検体)】

鼻腔中部・鼻咽頭粘液、咽頭部粘液

特設サイト：<http://www.redmoon-jp.com/covid19.html>

※ 箱の裏面に穴が1つあり、バッファー液をチューブに入れてから、一旦穴に置きます。

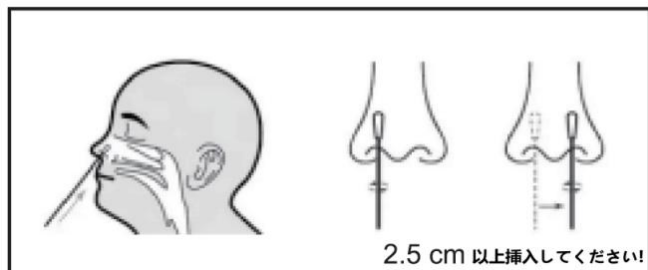
使用方法動画説明

咽頭部粘液採取方法

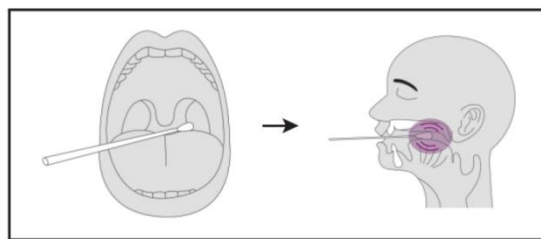
## 【検査方法】

1. 検査キットや滅菌スワブ(綿棒)などを取り出し、水平のテーブルに置いてください。
2. スワブで検体を採集します。

### 1) 自分で採集する場合



### 3) 咽頭部の唾液を採集する場合



### 2) 被検査の場合

※鼻咽頭まで採集してください!



### 3. 本検査

処理液の蓋を開けて

処理液をチューブに入れます。\*

スワブを処理液に浸潤し、リッドで閉めます。

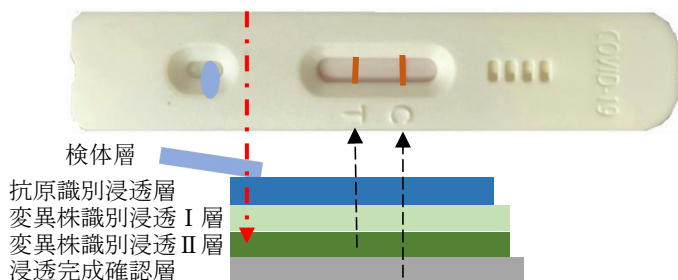
テストカード塗布の所に3滴垂らします。

10~15分間 結果判読できます。

待つ間、検査用品をバイオセフティブックに入れて捨てる

## 当社抗原検査キット検査原理図

### 検体を含む採取液



### 【判読基準】 ↓ ↓

	<b>陽性</b>
	<b>陰性</b>
無効な例 ↓ ↓	

※識別浸透層は金コロイド免疫クロマトグラフ法を用いて既存の抗原と特殊変色物質によって作られた反応層、この検査方法は、PCR 検査と似ているが、当社の抗原検査キットはメーカーが自主開発した抗原識別浸透層と変異株識別浸透層を2種類併用しており、従来のコロナウイルスと変異株が検出でき、約10分で結果が出る。

※陰性証明書の発行をご希望のお客様は当社の医療機器管理事務所 0172 - 80 - 9432 までお電話ください。発行手数料 3,300 円(税込)を別途に請求します。(日本語或いは英語で発行できます。)

当社医療機器管理事務所 e-mail: [redmoontrading1@yahoo.co.jp](mailto:redmoontrading1@yahoo.co.jp)